



# KNX-Bewegungsmelder

## - für den Einsatz im Innen- und Außenbereich

Vielseitiger KNX-Bewegungsmelder, der mit fünf Kanälen ausgestattet, für den Aussen- und Innenbereich geeignet sowie an der Wand oder Decke installiert werden kann.

- Erfassungsbereich bis zu 8 m bei Wandmontage und  $\varnothing$  16 m bei Deckenmontage
- Zwei einstellbare Empfindlichkeitszonen: Vorder- und Unterseite
- Geeignet für die Tageslichtsteuerung in Innenbereichen, HLK- und Alarmfunktionen
- Halterung für Eckenmontage als Zubehör erhältlich
- Einstellbarer Sensorkopf - rechts/links  $90^\circ$ , nach oben  $90^\circ$ , nach unten  $40^\circ$
- Impulsalgorithmus verhindert Fehlauflösung durch Bäume oder andere Objekte
- Master-/Slave-Konfiguration
- 2 Kanäle für Ein/Aus oder Dimmen, 2 Kanäle für HLK und ein Kanal als Alarm nutzbar
- Zwei separate Lichtstärken (Orientierung und Normal)
- Inbetriebnahme mittels ETS-Software oder IR-Fernbedienung (als Zubehör erhältlich)
- Erfassungsbereich veränderbar mittels einer einstellbaren Abdeckmaske



## Technische Daten

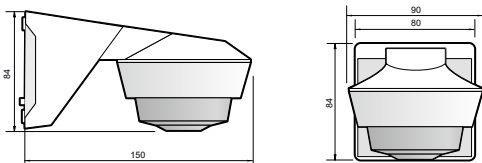
E-No	535 747 000
Artikelnummer	350-213001
Konfiguration	Master oder Slave
Eingangsspannung	30 Vdc KNX Bus
Lichtstärkebereich	5 lux – 2000 lux, ∞
Anzahl der Kanäle	5 Kanäle
Ausschaltverzögerung	5 s – 1 h
Erfassungswinkel	360°
Erfassungsbereich (PIR)	Bis zu 10 m bei Wandmontage in einer Höhe von 3 m
Umgebungstemperatur	-20 – +50 °C
Montage	Aufputz
Montagehöhe	2 – 3 m
Farbe	white (RAL 9010)
Abmessungen sichtbarer Teil (HxBxD)	79 x 90 x 150 mm
Abmessungen (HxBxT)	79 x 90 x 150 mm
Maximaler Leiterquerschnitt	ø 0,8 mm
Schutzart	IP55

## Zubehör

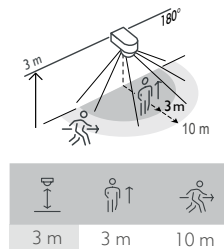
350-993991	Eckhalterung für 350-213001
350-999908	IR-Fernbedienung für 350-213001

## Abmessungen

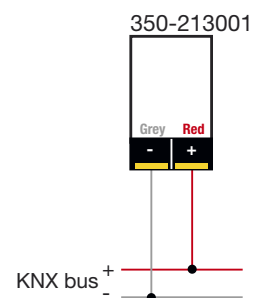
### Wandmontage



## Erfassungsbereich



## Anschlussplan



### Deckenmontage

